



**Informe del Mercado de Valores**  
**Informe Diario**  
**Del 4 de Abril de 2011**

**Mercados de Valores Internacionales**

PRINCIPALES INDICES BURSATILES EE-UU

INDICE	CIERRE DEL DIA		VARIACIONES	
	04/04/2011	01/04/2011	ABSOLUTA	RELATIVA
Dow Jones	12,400.03	12,376.72	23.31	0.19%
Nasdaq	2,789.19	2,789.60	-0.41	-0.01%
S&P	1,332.87	1,332.41	0.46	0.03%

Nueva York, 4 abr (EFE).- Wall Street cerró hoy sin una tendencia clara y el Dow Jones de Industriales, su principal indicador, acabó con un ascenso del 0.19 % en una jornada de escasos movimientos ante la falta de datos macroeconómicos de relevancia en Estados Unidos.

Ese índice, que agrupa a 30 de las mayores empresas cotizadas del país, terminó en 12,400.03 puntos, y el selectivo S&P 500 ganó el 0.03 %, mientras que el índice compuesto del mercado Nasdaq descendió el 0.01 %.

Con esa indecisión terminó el parque neoyorquino esta jornada, en la que ante la ausencia de datos para tomar el pulso a la economía estadounidense los inversores se mantuvieron a la espera de que el presidente de la Reserva Federal de EE.UU., Ben Bernanke, pronuncie un discurso tras el cierre de la sesión en la Conferencia del Banco de la Reserva Federal de Atlanta sobre mercados financieros.

Este lunes se siguió de cerca además la subida de los precios del crudo de Texas, que esta jornada se encarecieron el 0.49 % para cerrar a

108.47 dólares por barril, lo que supone por tercera jornada consecutiva su precio más alto en más de dos años y medio.

Desde el ámbito empresarial sí que se conocieron múltiples noticias esta sesión, entre las que destacó que la farmacéutica Pfizer ha llegado a un acuerdo con el fondo de inversión Kohlberg Kravis Robert (KKR) que hoy subió el 1.36 % para venderle por 2,375 millones de dólares su división Capsugel, dedicada a la fabricación de cápsulas para medicamentos.

Pfizer, uno de los componentes del Dow Jones, cerró la jornada con un avance del 0.79 % en ese índice, donde también subió la cadena de comida rápida McDonald's un 0.53 % tras anunciar que quiere contratar a 50,000 empleados en Estados Unidos.

El terreno positivo de ese indicador lo lideraron el fabricante de productos para la higiene personal Johnson&Johnson con 1.11 %, la cadena Walmart con 1 % y el conglomerado GE con 0.93 %, mientras que del lado de las pérdidas destacaron las tecnológicas Hewlett-Packard con 1.56 % e Intel con 1.17 %.

También descendió la aeronáutica Boeing 0.08 %, que fabrica los aviones 737 de la aerolínea Southwest, que han registrado grietas en su fuselaje.



*Superintendencia de Bancos y Otras Instituciones Financieras*  
*Intendencia de Valores*

COMPORTAMIENTO BURSATIL DE LOS SIGUIENTES BANCOS:

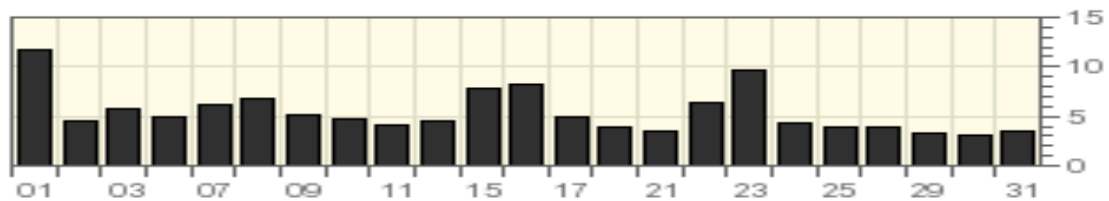
**BANK OF NOVA SCOTIA (The)**

Symbol	Last Trade 04/04/2011	Change	Volume
BNS	\$ 61.60	+0.14 (+0.23%)	55,217

Stock Price in Dollars



Volume (100,000s of shares)



**GENERAL ELECTRIC COMPANY**

Symbol	Last Trade 04/04/2011	Change	Volume
GE	\$ 20.51	-0.02 (-0.10%)	14,322,230

Stock Price in Dollars



Volume (million of shares)





*Superintendencia de Bancos y Otras Instituciones Financieras*  
*Intendencia de Valores*

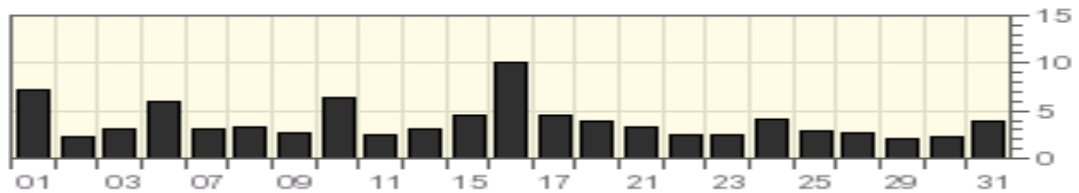
**HSBC HOLDING PLC**

Symbol	Last Trade 04/04/2011	Change	Volume
HBC	\$ 52.58	+0.16 (+0.31%)	3,227,909

Stock Price in Dollars

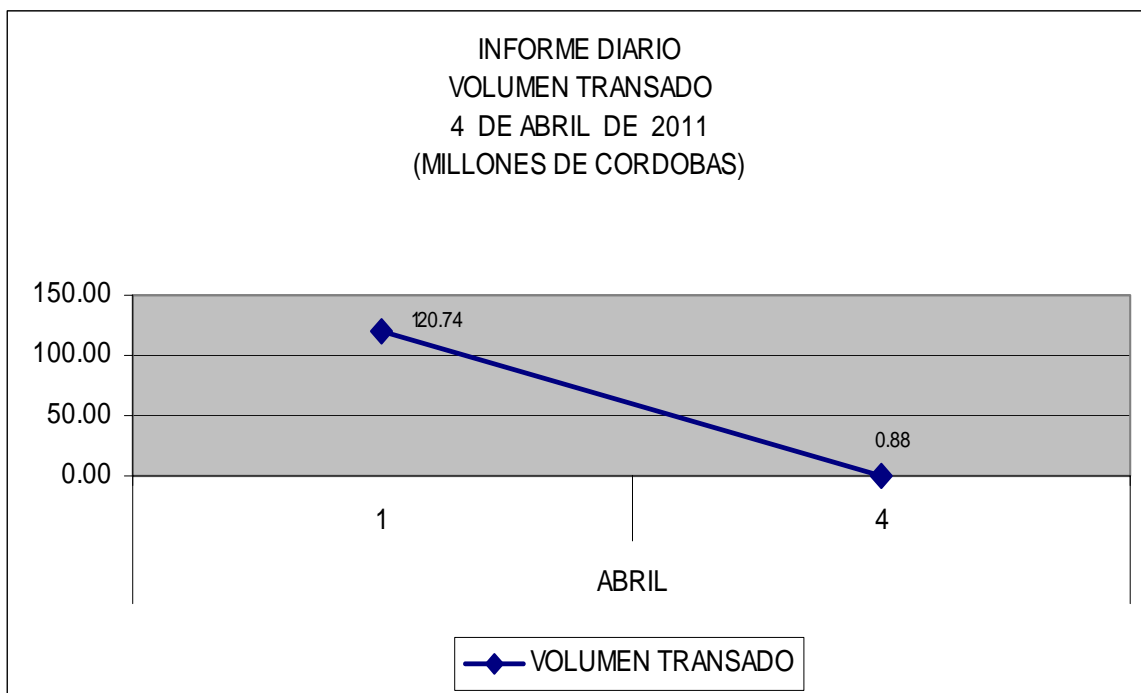


Volume (million of shares)



Nota: Gráficos actualizados al 31 de marzo de 2011.

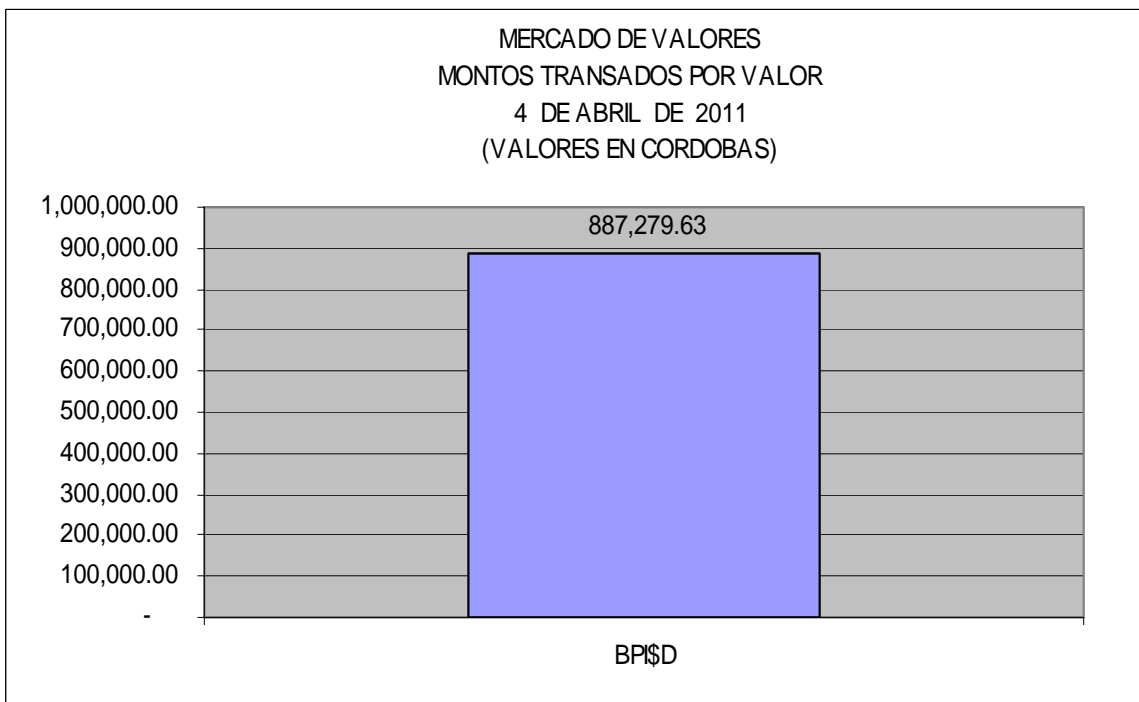
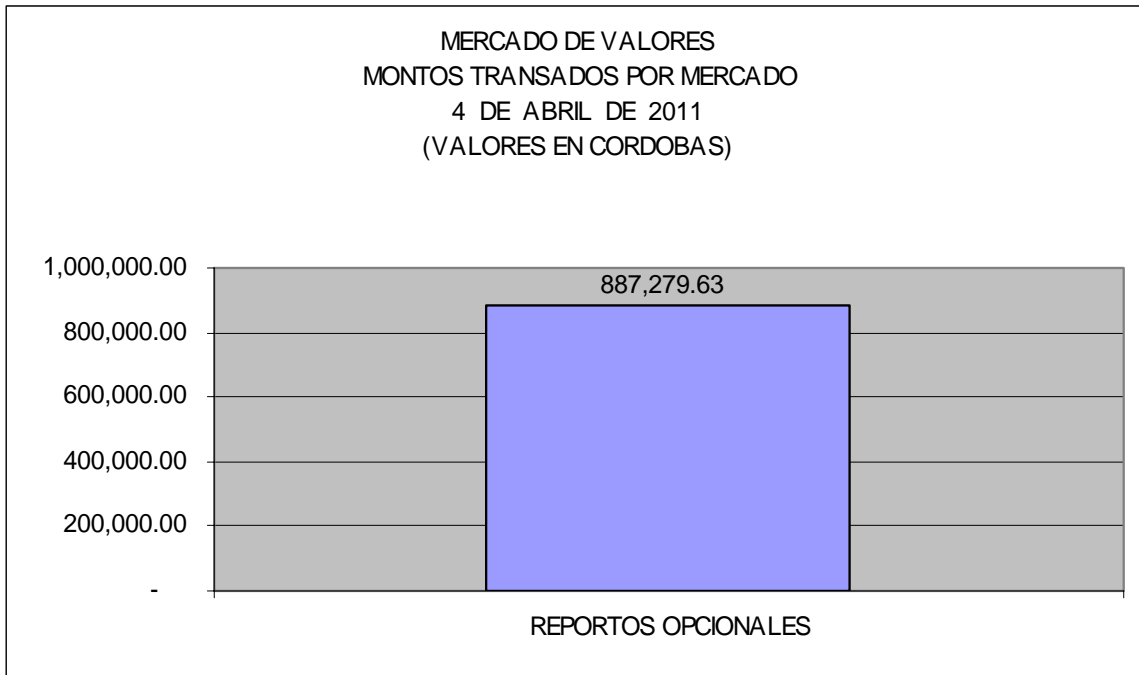
**MERCADO DE VALORES DE NICARAGUA**





*Superintendencia de Bancos y Otras Instituciones Financieras*  
*Intendencia de Valores*

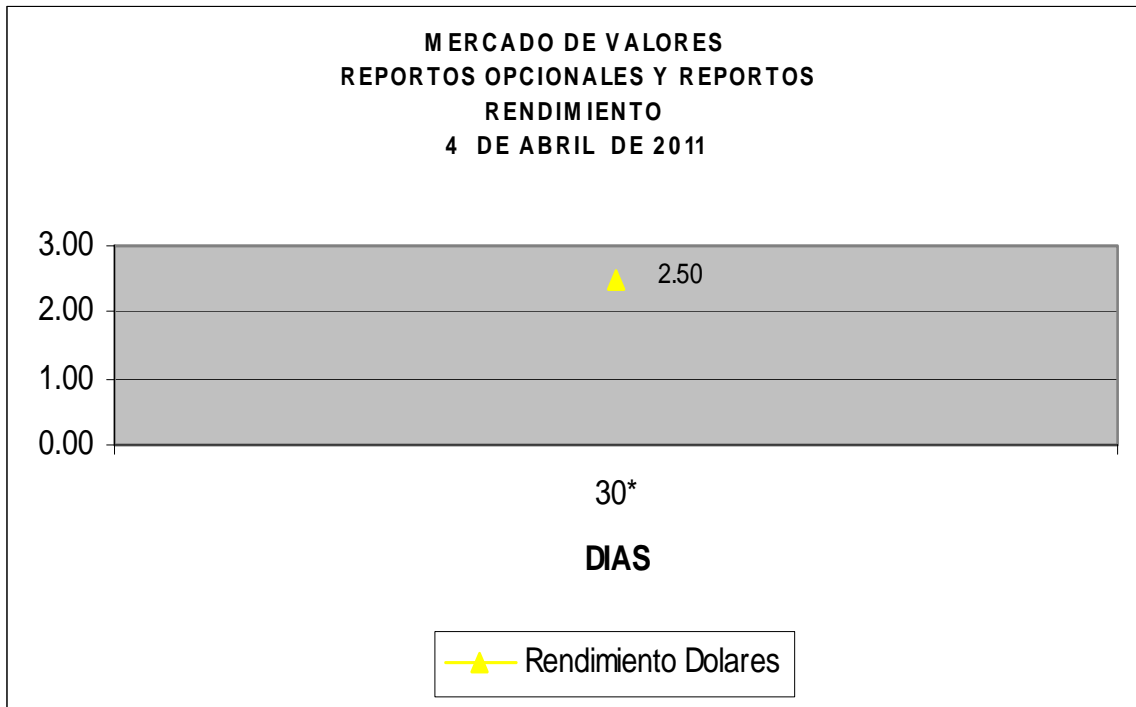
Del 1 al 4 de Abril de 2011 en el mercado de valores se han transados C\$ 121,629,764.42 córdobas.





*Superintendencia de Bancos y Otras Instituciones Financieras*  
*Intendencia de Valores*

---



\* Días al vencimiento.

Fuente: Bolsa de Valores de Nicaragua.